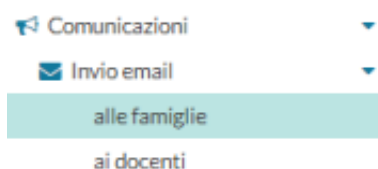


# didUP 4.12.0 Invio e-mail

18 Marzo 2021

All'interno del menu Comunicazioni, da domani trovate anche la funzione *Invio – Email* (già presente su ScuolaNext).



La funzione consente l'invio di e-mail sia ai genitori/tutori e agli alunni sia ai docenti della scuola.

## Invio alle famiglie

La procedura consente l'invio di e-mail di max 5000 caratteri ai genitori/tutori e/o agli alunni della classe selezionata.

Invio email alle famiglie | Classe : 1A SCIENTIFICO SEDE PRINCIPALE (LI02) Indietro

Mittente:   Ricevi una mail di report  
 Consenti ai destinatari di risponderti Aggiungi

Oggetto: Comunicazione dal docente ROSSI GIANLUCA

Messaggio: Si inviano gli allegati al compito di matematica

ALLEGATI	STATO
allegato_1.pdf	Caricato: 394.77 KB
allegato_2.pdf	Caricato: 38.80 KB
allegato_3.pdf	Caricato: 313.00 KB

4952 / 5000 Totale allegati (max 25 MB): 0.73 MB

Invia a tutti gli alunni  Escludi alunni con interruzione di frequenza  
 Invia a tutti i genitori/tutori  Mostra solo selezionati

DESTINATARIO	TIPO	EMAIL
Tutti i destinatari		
AIELLO ELISEO	Alunno	a.eliseo@argosoft.it
AIELLO ANDREA	Padre	andrea.aiello@argosoft.it
VACCALUSO FRANCESCA	Madre	francesca_vfs@argosoft.it

L'opzione ***Ricevi una e-mail di report***, consente al mittente la ricezione di una e-mail riassuntiva dei destinatari con gli allegati inviati, per tenere traccia della spedizione effettuata.

Ricevi una mail di report Consenti ai destinatari di risponderti


NOTA BENE: L'e-mail di report, non certifica che il destinatario abbia ricevuto l'e-mail, ma serve solo come promemoria temporale della spedizione.

L'opzione **Consenti ai destinatari di risponderti**, consente ai destinatari di visualizzare l'e-mail del mittente e quindi di rispondergli; se non si spunta, il destinatario visualizzerà come mittente *noreply@argosoft.it*, per cui non avrà modo di rispondere attraverso una mail.

I flag **Invia a tutti gli alunni** e **Invia a tutti i genitori/tutori**, consentono di selezionare automaticamente per l'invio, rispettivamente i soli Alunni, i soli genitori/tutori oppure entrambi gruppi.

 Invia a tutti gli alunni Invia a tutti i genitori/tutori

Il check button, **tutti i destinatari**, seleziona tutte le utenze valide per l'invio nel contesto della classe.

Le utenze non utilizzabili (campo e-mail assente, oppure utente senza opzione "invio comunicazioni") saranno segnalate con l'icona .

NOTA BENE: Una volta attivata la selezione automatica, **non si potrà selezionare/deselezionare specifici alunni o genitori**.

E' possibile escludere gli alunni con interruzione di frequenza usando l'apposito flag.

 Escludi alunni con interruzione di frequenza

Il check **Mostra solo selezionati**, filtra a video i soli elementi selezionati per l'invio, ed è consigliabile cliccare su questo check prima di effettuare l'invio, per essere certi di aver selezionato i giusti destinatari.

Mostra solo selezionati

Anche in questo caso la selezione degli elementi è bloccata.


Se non si utilizzano i selettori generici suddetti, si potrà selezionare **manualmente** uno o più utenti tra alunni e genitori/tutori per inviare email a specifici destinatari.

DESTINATARIO	TIPO	EMAIL
<input type="checkbox"/> Tutti i destinatari <input checked="" type="checkbox"/> AIELLO ELISEO <input checked="" type="checkbox"/> AIELLO ANDREA <input checked="" type="checkbox"/> VACCALUSO FRANCESCA	Alunno Padre Madre	a.eliseo@argosoft.it andrea.aiello@argosoft.it francesca_vls@argosoft.it

## Allegati

Utilizzando il pulsante **Aggiungi**, è possibile inviare **un numero indefinito di allegati**, fino a un massimo di **25Mb** complessivi; in caso di superamento di questa soglia, il programma non consentirà la spedizione.

NOTA BENE: Normalmente, i comuni software antivirus e i server di posta elettronica, **bloccano l'invio e la ricezione di certi tipi di allegati** (file eseguibili, e altri formati che possono contenere codice malevolo).

cliccando sull'icona , saranno mostrate le estensioni che di norma **non** vengono accettate: *de, adp, apk, appx, appxbundle, bat, cab, chm, cmd, com, cpl, dll, dmg, ex, ex\_, exe, hta, ins, isp, iso, jar, js, jse, lib, lnk, mde, msc, msi, msix, msixbundle, msp, mst, nsh, pif, ps1, scr, sct, shb, sys, vb, vbe, vbs, vxd, wsc, wsf, wsh*. Vengono analizzati anche i file *Zip, Rar, 7z* contenuti alcune delle predette estensioni.

Il programma **non limita l'utente nell'inserimento di questi allegati**, ma se si utilizzano, è piuttosto probabile che l'utente finale **NON riceva l'e-mail**.

Invia email

Al termine di tutte queste operazioni sarà possibile inviare la mail (in base al numero di destinatari e allegati, la procedura potrà impiegare un po' di tempo).

## Invio ai docenti

La procedura consente l'invio di e-mail di max 5000 caratteri ai docenti della scuola selezionati.

Invio email ai docenti

Mittente:   Ricevi una mail di report  
 Consenti ai destinatari di risponderti

Oggetto:

Messaggio:   
 4956 / 5000

Allegati:

ALLEGATI	STATO
<a href="#">Report-1614697941130.pdf</a>	Caricato: 214.06 KB
<a href="#">file.pdf</a>	Caricato: 93.32 KB

Totale allegati (max: 25 MB): 0.30 MB

Cerca:   Mostra solo selezionati

DESTINATARIO	CLASSI
<input checked="" type="checkbox"/> Tutti i destinatari	
<input type="checkbox"/> AMBROGI MARIAM	3II SCUOLA DELL'INFANZIA
<input type="checkbox"/> ANTONA MICHELE	1A SCUOLA PRIMARIA TEMPO PIENO: COMPRESENZA, ED.CIV., SOSTEGNO 1A SCUOLA DELL'INFANZIA
<input type="checkbox"/> ARNO ANNA PINA	2II SCUOLA DELL'INFANZIA
<input type="checkbox"/> AZARNI STELLA	2B SCUOLA SECONDARIA I GRADO - TEMPO NORMALE 3A ISTITUTO TECNICO AGRARIO: MAT. E COMPL. DI MAT 4A ISTITUTO TECNICO AGRARIO: MAT. E COMPL. DI MAT

Come per l'invio alle famiglie/alunni è possibile ricevere una e-mail di report e/o consentire ai destinatari di visualizzare la propria e-mail e quindi di rispondere.

Anche per gli Allegati, valgono le medesime regole dell'invio alle famiglie/alunni.

In basso, è possibile filtrare i docenti da selezionare, utilizzando il campo **Cerca**, e mostrare opzionalmente solo i docenti selezionati.

Se non si applicano filtri, il programma elenca tutti i docenti in servizio della scuola; si potrà selezionarli tutti insieme usando il check-button **tutti i destinatari**, oppure spuntare solo alcuni nominativi dalla lista.

A blue rounded rectangular button with the text "Invia email" inside.

Al termine delle operazioni di selezione sarà possibile inviare la mail (in base al numero di destinatari e allegati, la procedura potrà impiegare un po' di tempo).